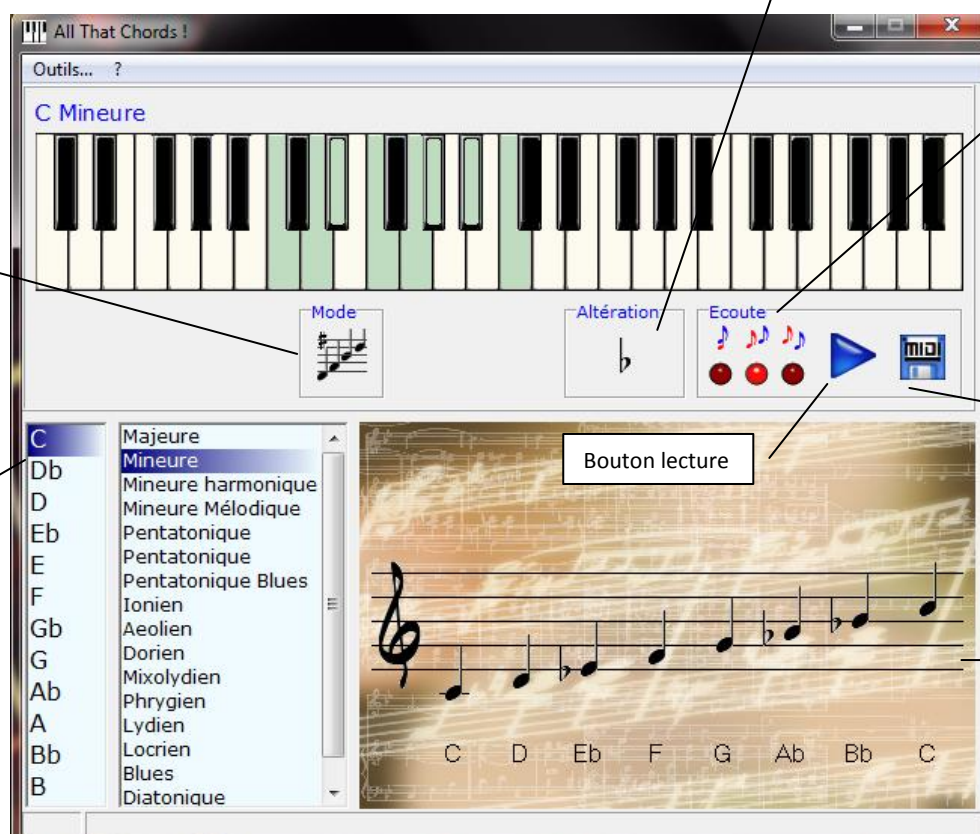


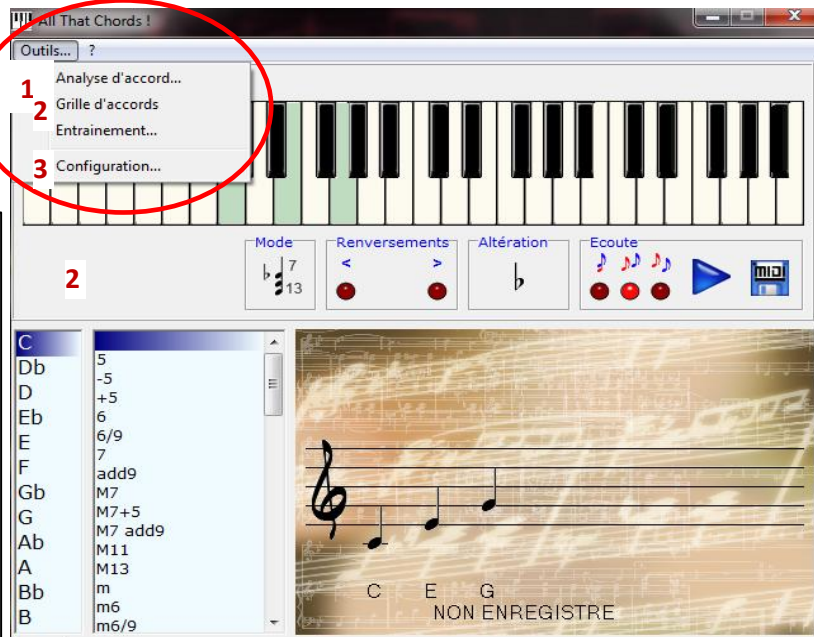
# TUTORIEL ALL THAT CHORDS !

All That Chords est un logiciel qui aide à reconnaître les notes et les accords à partir d'un clavier virtuel et à créer des grilles d'accords exportables en format MIDI.

## PRINCIPALES FONCTIONNALITÉS

- **Création** : All That Chords propose de **créer ses propres accords et sa petite partition**. Le programme met à disposition toute une panoplie d'outils spécialisés à cet effet.
- **Aide** : dans le cas où l'utilisateur n'arrive pas ou a du mal à reconnaître le nom ou encore l'emplacement d'une note sur le clavier, All That Chords est prêt à lui indiquer toutes ces informations. Il suffit de quelques clics.
- **Visualisation** : ce logiciel dispose d'un **clavier virtuel** pour permettre à l'utilisateur de visualiser toutes les notes qu'il souhaite. Dès qu'il frappe sur une touche sur la portée, les noms des notes s'affichent immédiatement et le son est joué.
- **Connexion** : il permet de **connecter directement un clavier MIDI au PC** pour pouvoir jouer directement chaque note. Chaque note faite avec le clavier MIDI est appuyée sur le clavier virtuel en plus des noms des accords donnés.





Le menu OUTILS propose :

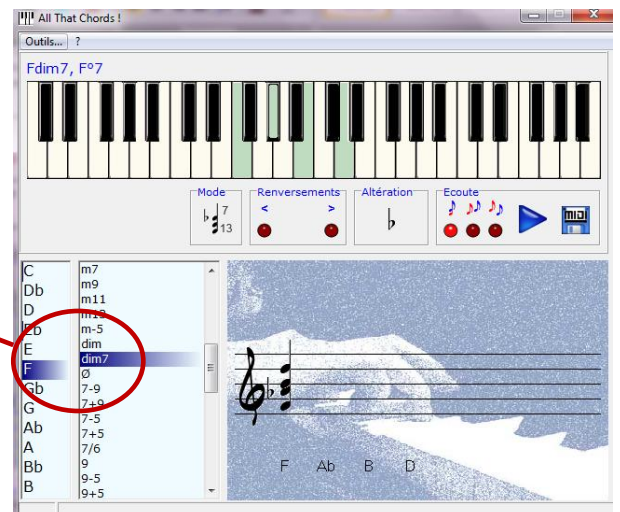
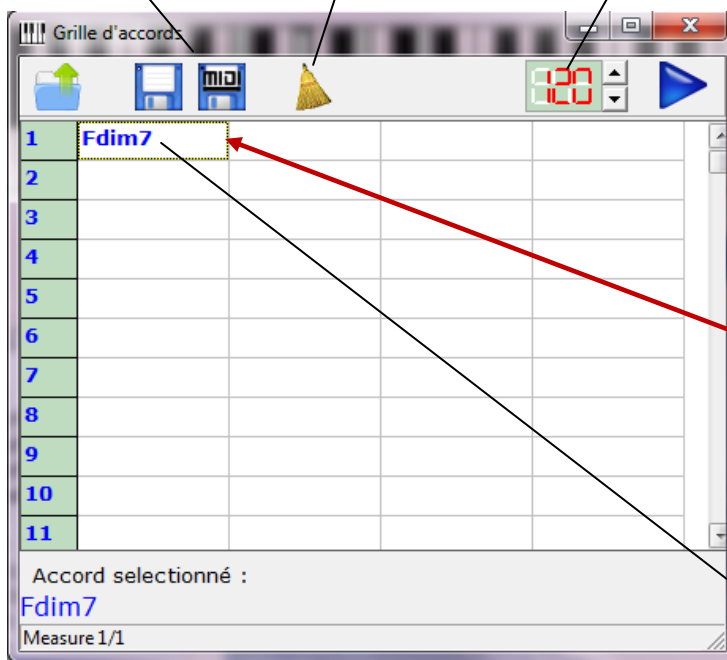
- l'analyse d'accords : reconnaissance des accords ou gamme à partir de leur exécution sur le clavier virtuel
- grille d'accords : permet de créer une grille d'accords et de l'enregistrer en format MIDI
- entraînement : menu non accessible pour l'instant
- configuration : paramétrage général et musical (choix d'instrument / de tempo / de notation)

## 2- Grille d'accords :

Enregistrer en Midi

Fonction effacer

Choix du Tempo



1 case = 1 temps

Une fois que vous avez choisi l'accord à intégrer dans la fenêtre de droite, double-cliquer sur la case pour l'insérer

### 3- Configuration :

